

Landtagswahlkreis 14 Kiel-Ost

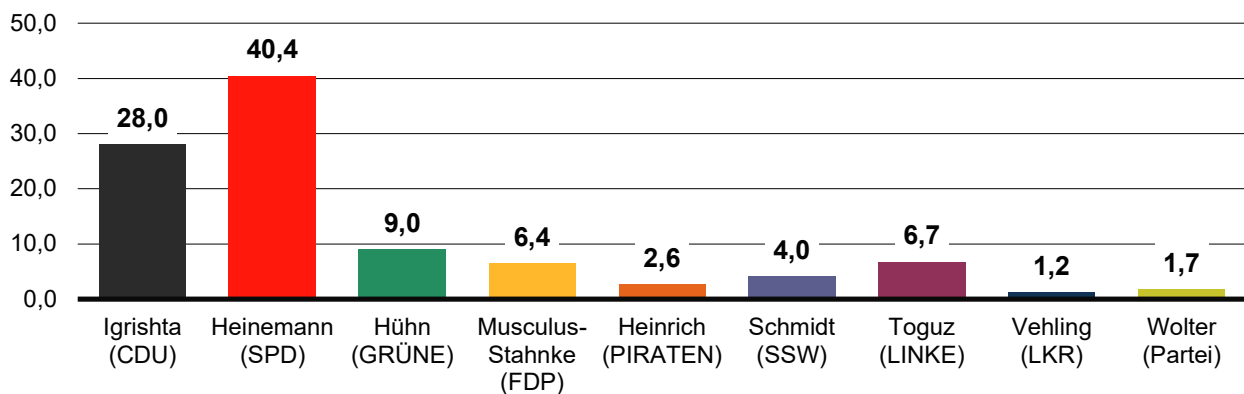


Erststimmen - Landtagswahlkreis 14 Kiel-Ost

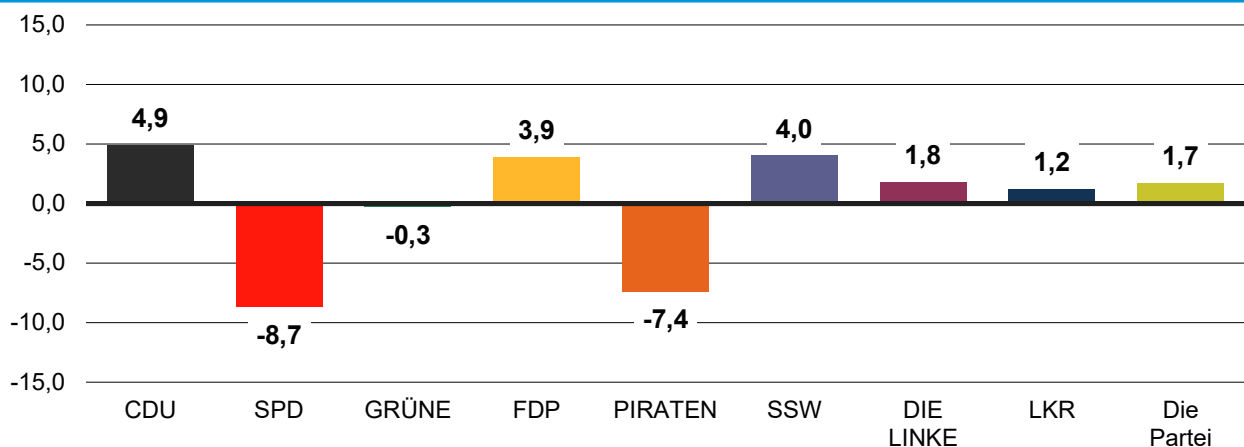
Merkmal	absolut	in %
Wahlberechtigte	56.053	x
Wähler/-innen	30.034	53,6
Ungültig	917	3,1
Gültig	29.117	96,9
davon entfielen auf die Kandidatinnen/Kandidaten der/des:		
1. Igrishta , Floriana (CDU)	8.149	28,0
2. Heinemann , Bernd (SPD)	11.756	40,4
3. Hühn , Ulrich (GRÜNE)	2.622	9,0
4. Musculus-Stahnke , Christina (FDP)	1.866	6,4
5. Heinrich , Andreas (PIRATEN)	765	2,6
6. Schmidt , Marcel (SSW)	1.161	4,0
7. Toguz , Esra (DIE LINKE)	1.963	6,7
11. Vehling , Falko (LKR)	344	1,2
12. Wolter , Maximilian (Die Partei)	491	1,7

Erststimme - Landtagswahlkreis 14 Kiel-Ost

gewählte/r Kandidat/in: **Heinemann, Bernd (SPD)**



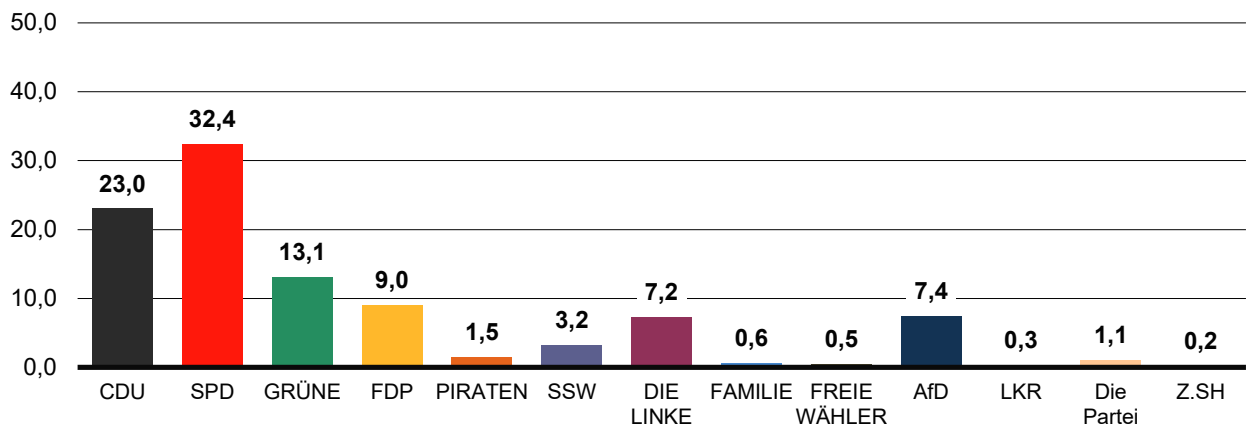
Erststimme - Gewinne und Verluste



Zweitstimme - Landtagswahlkreis 14 Kiel-Ost

Merkmal		absolut	in %
Wahlberechtigte		56.053	x
Wähler/-innen		30.034	53,6
Ungültig		393	1,3
Gültig		29.641	98,7
davon entfielen auf:			
1. Christlich Demokratische Union Deutschlands	(CDU)	6.821	23,0
2. Sozialdemokratische Partei Deutschlands	(SPD)	9.622	32,4
3. BÜNDNIS 90/DIE GRÜNEN	(GRÜNE)	3.883	13,1
4. Freie Demokratische Partei	(FDP)	2.696	9,0
5. Piratenpartei Deutschland	(PIRATEN)	450	1,5
6. Südschleswigscher Wählerverband	(SSW)	969	3,2
7. DIE LINKE	(DIE LINKE)	2.158	7,2
8. Familien-Partei-Deutschlands	(FAMILIE)	180	0,6
9. FREIE WÄHLER	(FREIE WÄHLER)	153	0,5
10. Alternative für Deutschland	(AfD)	2.220	7,4
11. Liberal-Konservative-Reformer	(LKR)	94	0,3
12. Partei für Arbeit, Rechtsstaat, Tierschutz, Elitenförderung und basisdemokratische Initiative	(Die Partei)	334	1,1
13. Zukunft. Schleswig-Holstein	(Z.SH)	61	0,2

Zweitstimme - Landtagswahlkreis 14 Kiel-Ost



Zweitstimme - Gewinne und Verluste

